



# CANOTTIERI LEONIDA BISSOLATI

Manuale d’uso del nuovo portale [www.bissolati.it](http://www.bissolati.it)

Versione 20160330

## Sommario

PREMESSE.....	2
ACCREDITAMENTO SOCI.....	3
ACCESSO SOCI.....	5
ANAGRAFICA SOCIO .....	6
MODIFICA PASSWORD .....	8
PROGRAMMI – ELENCO.....	11
PROGRAMMI – ISCRIZIONE .....	12
PRENOTAZIONE CAMPI DA TENNIS .....	15
PERMESSI.....	18
REGISTRAZIONE .....	21



## PREMESSE

Il nuovo portale è accessibile all’indirizzo [www.bissolati.it](http://www.bissolati.it)

Se non si effettua l’accesso al portale come Socio (pulsante rosso “ACCEDI” nel menu in alto a destra – vedi immagine sotto riportata), non sarà possibile accedere a nessuno dei servizi a disposizione degli Associati, ed il portale sarà solo consultativo relativamente ai contenuti messi a disposizione dalla Segreteria e/o dai Settori Sportivi.



Per potere accedere come Socio occorre essere accreditati al portale (vedere la sezione “Accreditamento Soci” di seguito).

Il portale è stato sviluppato per essere conforme al vigente Statuto e/o regolamenti di settore, per qualsiasi chiarimento in merito siete pregati di contattare la Segreteria all’indirizzo [info@bissolati.it](mailto:info@bissolati.it) descrivendo nei dettagli il tipo di problema e/o richiesta.



## ACCREDITAMENTO SOCI

La fase di accreditamento è **obbligatoria solo per il primo accesso al portale** per usufruire dei servizi messi a disposizione dei Soci. Per accedere alla sezione di accreditamento è sufficiente accedere alla sezione posta in basso nel portale:



Oppure accedere alla sezione ACCEDI del menu principale superiore (la voce in rosso):



E poi selezionare la voce "Oppure accreditati" evidenziata in giallo

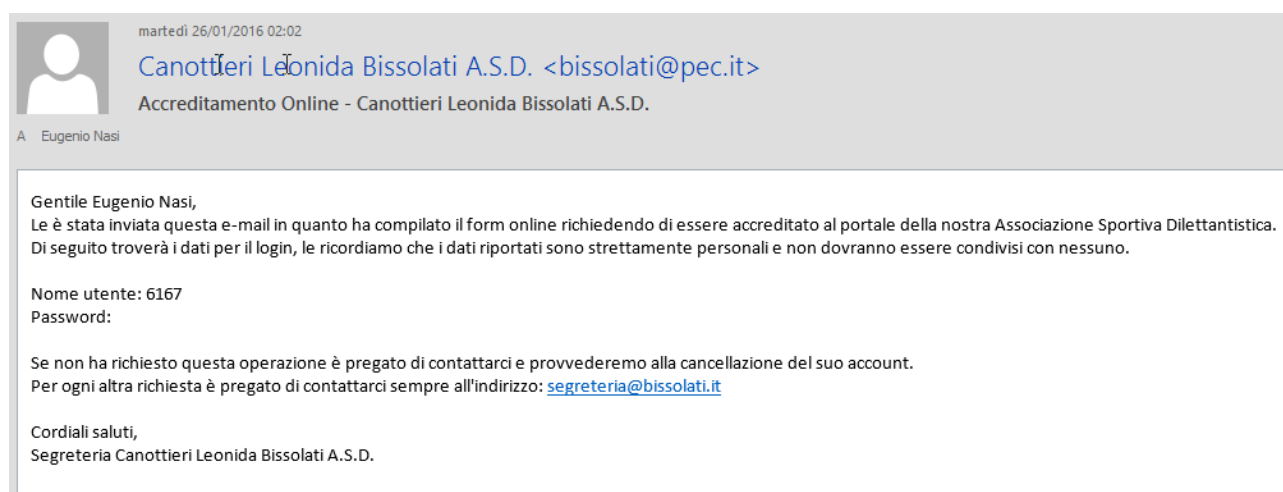
In entrambe le modalità si accede alla seguente sezione, da cui previa fornitura del codice fiscale del Socio, del numero tessera e di una mail valida, viene richiesto di essere accreditati al portale.



**NB:** solo i Soci regolarmente iscritti possono essere accreditati

**NB1:** occorre spuntare il consenso sulla Privacy (evidenziato in giallo nella foto sopra) prima di poter selezionare il pulsante INVIA

**NB2:** l'accreditamento non è automatico ed immediato: a seguito della richiesta del Socio, la domanda viene esaminata dalla Segreteria che confermerà l'accesso. I tempi necessari sono compatibili con gli orari degli uffici ed i tempi tecnici necessari. L'accreditamento sarà valido solo a seguito della ricezione della mail di conferma (viene riportato un esempio di seguito). Si prega pertanto di fornire una mail valida e consultabile per verificare l'avvenuta ricezione del messaggio.



**NB3:** il numero di telefono è necessario alla Segreteria per poter eventualmente comunicare con il Socio accreditante e/o per aggiornare l'anagrafica.



## ACCESSO SOCI

Solo se già accreditato (vedere sezione precedente), il Socio potrà accedere al portale per quanto riguarda i servizi per gli Associati, fornendo il numero di tessera e la password fornite nella mail di conferma accreditamento.

SEGRETERIA STORIA CORSI SPORT CONTATTI ACCEDI

SOCI

Numero tessera  
6167

Password  
.....

Ricordami

LOGIN

oppure *accreditati*

Una volta accreditato, tutte le operazioni richieste saranno per nome e conto del Socio accreditato, indicato in alto a destra nel menu stesso a sinistra di LOGOUT.

Nel caso si volesse effettuare il logout, nel menu nero in alto a destra è sempre presente la voce "Logout"





## ANAGRAFICA SOCIO

Una volta inseriti i dati di accesso, compare nella parte alta del sito, a destra, il nome del Socio e nella parte centrale il pulsante “VISUALIZZA PROFILO

HOME SOCIETÀ SEGRETERIA STORIA CORSI SPORT CONTATTI ACCEDI

EUGENIO NASI . LOGOUT

Benvenuto,  
Eugenio Nasi

VISUALIZZA PROFILO

PROFILO  
PROGRAMMI  
CAMPI DA TENNIS  
PERMESSI  
OSPITI

Nel caso il Socio volesse variare o verificare i dati anagrafici presenti nella Anagrafica Sociale senza accedere alla Segreteria, è sufficiente selezionare il pulsante “VISUALIZZA PROFILO” evidenziato in giallo e modificarli nel portale (i campi consentiti sono quelli con sfondo chiaro) e selezionare SALVA. **La richiesta di modifiche verrà sottoposta alla Segreteria che, se riterrà opportuno, li memorizzerà nella Anagrafica Sociale dopo averli verificati.**



## PROFILO

Verifica che i dati e le opzioni seguenti siano corrette:

Tessera	6167
Cognome	<input type="text" value="MARIO"/>
Nome	<input type="text" value="ROSSI"/>
Sesso	<input type="text" value="M"/>
Indirizzo	<input type="text" value="CORSO XXXXXXX"/>
Località	<input type="text" value="CREMONA"/>
Provincia	<input type="text" value="CR"/>
C.A.P.	<input type="text" value="26100"/>
Cod. fiscale	<input type="text" value="MRARSSXXXXXXXX"/>
Luogo di nascita	<input type="text" value="XXXXX"/>
Data di nascita	<input type="text" value="01"/> / <input type="text" value="Gennaio"/> / <input type="text" value="2005"/>
Telefono 1	<input type="text" value="XXXXXXXXXX"/>
Telefono 2	<input type="text"/>
Cellulare	<input type="text" value="555555555"/>
Email	<input type="text" value="AA@BB.NET"/>
PEC	<input type="text" value="CC@PEC.XX.NET"/>
Notiziario via email	<input checked="" type="radio"/> SI <input type="radio"/> No

### Nucleo familiare

Nome e cognome primo figlio	<input type="text" value="FRANCO ROSSI"/>
Data di nascita primo figlio	<input type="text" value="30"/> / <input type="text" value="Giugno"/> / <input type="text" value="2000"/>
Nome e cognome secondo figlio	<input type="text" value="GIULIA ROSSI"/>
Data di nascita secondo figlio	<input type="text" value="26"/> / <input type="text" value="Giugno"/> / <input type="text" value="2004"/>
Nome e cognome terzo figlio	<input type="text"/>
Data di nascita terzo figlio	<input type="text" value="Giorno"/> / <input type="text" value="Mese"/> / <input type="text" value="Anno"/>
Nome e cognome quarto figlio	<input type="text"/>
Data di nascita quarto figlio	<input type="text" value="Giorno"/> / <input type="text" value="Mese"/> / <input type="text" value="Anno"/>

### Interessi

Canottaggio	<input checked="" type="checkbox"/>
Canottaggio sedile fisso	<input type="checkbox"/>
Canoa	<input type="checkbox"/>
Tennis	<input type="checkbox"/>
Bocce	<input type="checkbox"/>
Nuoto/Pallanuoto	<input checked="" type="checkbox"/>
Amatoriale	<input type="checkbox"/>

SALVA

PROFILO

PROGRAMMI

CAMPI DA TENNIS


PERMESSI

OSPITI



## MODIFICA PASSWORD

Nel caso occorra modificare la password di accesso al portale, è sufficiente accedere al portale con il numero tessera e la password corrente (ACCEDI), selezionare il pulsante “VISUALIZZA PROFILO”



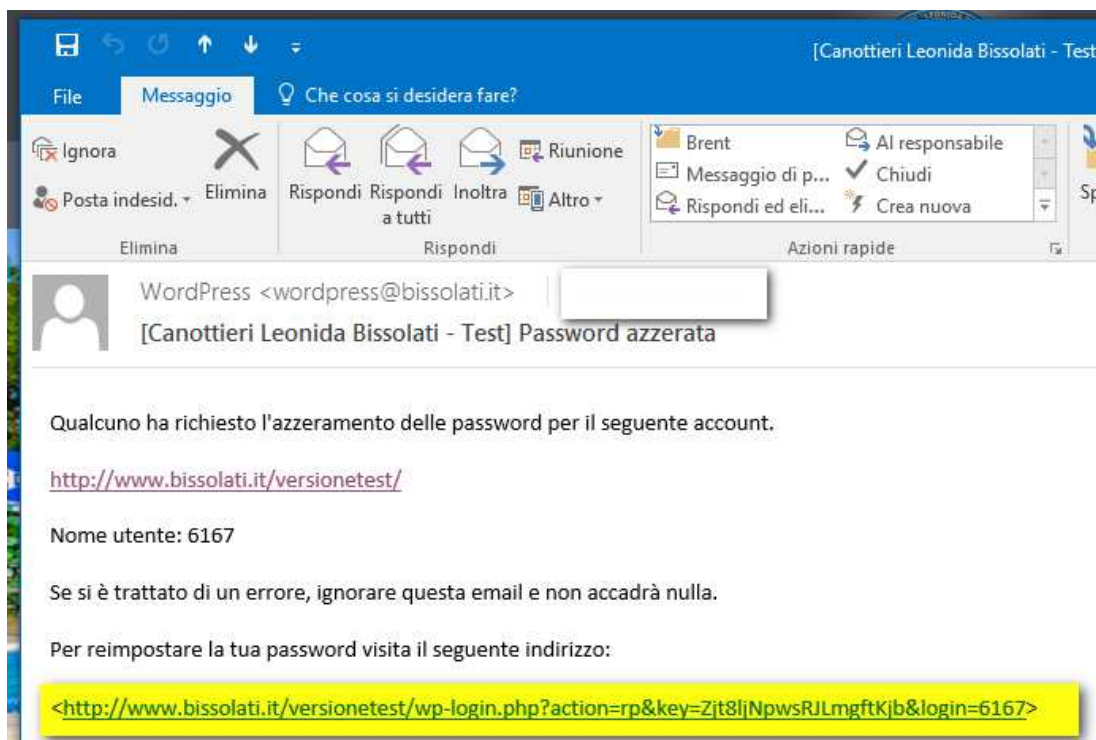
E nella parte finale della finestra profilo, dopo il pulsante “SALVA”, compare “CAMBIO PASSWORD”



Si viene indirizzati alla schermata che richiede il numero tessera di cui richiedere la password e si richiede la pressione del tasto “Ottieni una nuova password”

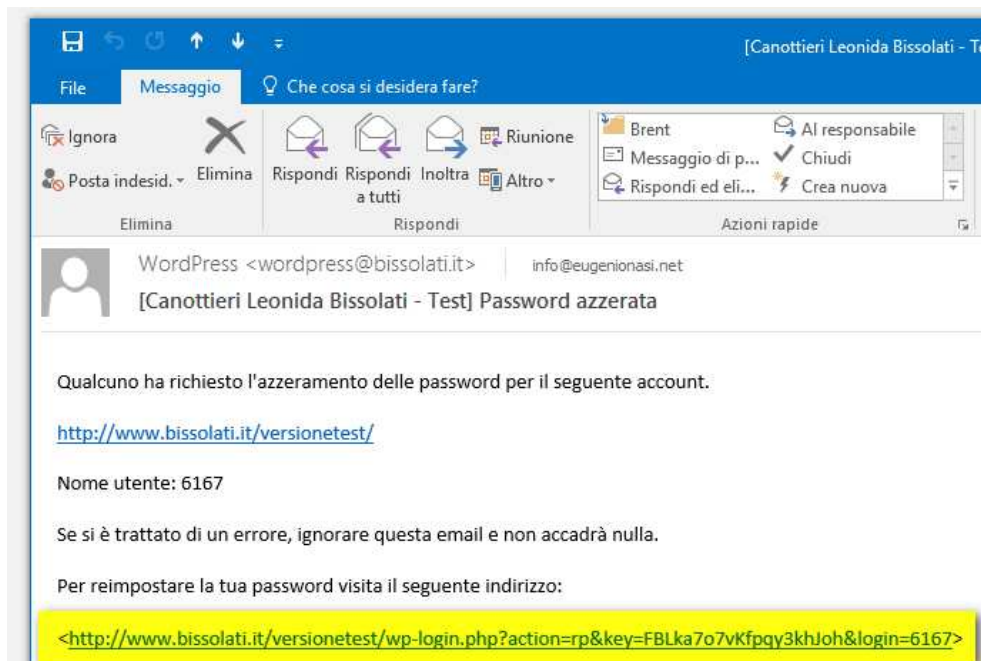
A questo punto viene inviato alla mail utilizzata per la registrazione un messaggio





Selezionando il collegamento evidenziato in giallo, si viene indirizzati alla pagina per la modifica della password:

Inserendo di nuovo il numero di tessera e selezionando “Ottieni una nuova password” si ottiene una ulteriore mail e se si seleziona di nuovo il collegamento in giallo sotto riportato




Viene proposta la schermata in cui inserire la nuova password:

**NB:** la password visualizzata è solo proposta, se non si vuole utilizzare quella indicata è possibile cancellare ed inserire quella preferita. Si consiglia di inserire una password di almeno sei caratteri **facendo attenzione alla distinzione fra maiuscole e minuscole.**



## PROGRAMMI – ELENCO

Accedendo alla voce “ACCEDI” del menu superiore a destra, ed alla voce “PROGRAMMI” del menu di destra, vengono elencati gli ultimi 20 programmi a cui il Socio si è iscritto. Se il Socio non avesse ancora effettuato il pagamento potrà finalizzare l’iscrizione premendo il tasto PAGA.

HOME SOCIETÀ SEGRETERIA STORIA  CORSI SPORT CONTATTI **ACCEDI**

EUGENIO NASI · LOGOUT

### STORICO ISCRIZIONI

Lista delle tue iscrizioni ai programmi (ultime 20):

- Stato:** In attesa  
**Nome:** CORSO DI YOGA  
**Pagamento:** Online  
**Data:** 26/01/2016 - 09:20:43  
**Codice:** #00002

**PAGA**

- PROFILO
- PROGRAMMI**
- CAMPI DA TENNIS
- PERMESSI
- OSPITI



## PROGRAMMI – ISCRIZIONE

Per l'iscrizione ad un programma, selezionare la voce "CORSI" del menu superiore e poi l'immagine del corso a cui si è interessati (ad es. CORSO DI YOGA).

HOME SOCIETÀ SEGRETERIA STORIA CORSI SPORT SOCI CONTATTI

I NOSTRI CORSI

I NOSTRI CORSI


CORSO DI GAG CORSO DI YOGA

G.A.G.




Dopo la selezione del corso è sufficiente selezionare "ISCRIVITI" per effettuare l'iscrizione. Verrà inviata una mail di conferma alla casella di posta fornita all'atto dell'iscrizione.

### CORSO DI YOGA



Corso di YOGA aperto a tutti



**Iscrizione:**  
Aperta al pubblico

**Iscritti:**  
0/100

**Prezzo pubblico:**  
30 €

**Prezzo soci:**  
20 €

**Durata corso:**  
Dal 02/11/2015 al 30/04/2016

**Apertura iscrizioni:**  
Dal 09/10/2015 al 31/03/2016  
Dalle 09:00 alle 20:00

#### CALENDARIO

< > Oggi **novembre 2015** Mese Settimana Giorno

Lun	Mar	Mer	Gio	Ven	Sab	Dom
	26	27	28	29	30	31
1						
2	3	4	5	6	7	8
15 CORSO						
9	10	11	12	13	14	15
15 CORSO						
16	17	18	19	20	21	22
15 CORSO						
23	24	25	26	27	28	29
15 CORSO						

**ISCRIVITI**





Se il corso è a pagamento si verrà indirizzati sul sito sicuro https dell'Istituto di Credito per la richiesta dei dati della carta di Credito.

**NB:** nessun dato relativo alla carta di credito del Socio verrà memorizzato all'interno del portale né sulla Anagrafica Sociale. I dati verranno utilizzati solo dal portale dell'Istituto di Credito per effettuare l'addebito sulla Carta. Alla Segreteria di Bissolati rimarrà traccia del pagamento solo con evidenza sull'EC bancario del conto di appoggio.

**NB1:** alla mail indicata in fase di accreditamento verrà inviato un messaggio con l'esito della operazione

**NB2:** se l'iscrizione al corso richiede un certificato medico valido per tutta la durata delle attività, sarà necessario presentarlo in Segreteria prima dell'iscrizione, pena l'annullamento della stessa o l'impossibilità di effettuare la prenotazione.









---

**CARTASI SPA**

---

**Carte di pagamento accettate**




**Inserisci i dati della carta e procedi al pagamento**

Importo	1,00 EUR €		
N. Carta*	<input type="text"/>		
Scadenza (MM/AA)*	<input type="text"/>	CVV* <input type="text"/>	(ultimi 3 numeri sul retro della carta)
Indirizzo e-mail*	<input type="text" value="info@eugenionasi.net"/>	* Dati obbligatori	
Numero d'ordine	028ee3bddbb0d58fc063d412cd7685		
Nome*	<input type="text"/>		
Cognome*	<input type="text"/>		

[Acconsento all'informativa in materia di dati personali per acquisti on-line](#)

annulla proseguì


La sicurezza della transazione è garantita da X-Pay, il sistema di pagamento online di Carta Si





## PRENOTAZIONE CAMPI DA TENNIS

Selezionando la voce “ACCEDEI” del menu superiore e selezionando la voce “CAMPI DA TENNIS” del menu di destra, si accede al tabellone delle prenotazioni. Vengono visualizzati i primi 5 campi, i successivi sono visualizzabili scorrendo il tabellone verso destra. E’ possibile visualizzare le prenotazioni del giorno corrente oppure quelle dei giorni successivi (fino ad una settimana), selezionando la data nella sezione superiore del tabellone. I turni prenotabili sono quelli in cui è presente la matita: quelli in cui non è presente non sono disponibili per motivi organizzativi o a discrezione della Segreteria, oppure a causa dei regolamenti in corso che non prevedono la possibilità di giocare.

HOME SOCIETÀ SEGRETERIA STORIA  CORSI SPORT CONTATTI **ACCEDEI**

EUGENIO NASI . LOGOUT

### NUOVA PRENOTAZIONE TENNIS

Prenotazione nuovo campo da tennis: martedì 26 gennaio

TURNI	CAMPO 1	CAMPO 2	CAMPO 3	CAMPO 4	CAMPO 5
09:00 - 10:00					
10:00 - 11:00					
11:00 - 12:00	✍	✍	✍	✍	✍
12:00 - 13:00	✍	✍	✍	✍	✍
13:00 - 14:00	✍	✍	✍	✍	✍
14:00 - 15:00	✍	✍	✍	✍	✍
15:00 - 16:00	✍	✍	✍	✍	✍
16:00 - 17:00	✍	✍	✍	✍	✍
17:00 - 18:00	✍	ANDREA POLINI NICOLA TELLI	✍	✍	✍
18:00 - 19:00	✍	✍	✍	✍	✍
19:00 - 20:00	✍	✍	✍	✍	✍
20:00 - 21:00	✍	✍	✍	✍	✍
21:00 - 22:00	✍	✍	✍	✍	✍
22:00 - 23:00	✍	✍	✍	✍	✍
TURNI	CAMPO 1	CAMPO 2	CAMPO 3	CAMPO 4	CAMPO 5

PROFILO  
PROGRAMMI  
CAMPI DA TENNIS  
Storico prenotazioni  
PERMESSI  
OSPITI

**NB:** si ricorda che è possibile la prenotazione di un solo turno per Socio nella giornata corrente.





**NB1:** si ricorda che solo il sabato o la domenica, è possibile effettuare la pre-prenotazione per un solo turno su qualsiasi campo nella settimana seguente, oppure da lunedì è possibile prenotare un turno (o due turni se non si è fatta la pre-prenotazione il sabato o domenica) da martedì a domenica. Per maggiori chiarimento consultare il vigente regolamento in Segreteria o sul portale nella sezione in alto “SEGRETERIA” – “DOCUMENTI E MODULISTICA”.

**NB2:** Si precisa che per poter finalizzare la prenotazione occorre che sia il Socio richiedente la prenotazione, sia i compagni di gioco, siano accreditati al portale. L’inserimento di un numero tessera non accreditato genera il messaggio di errore “Numero di tessera non valido”

Per effettuare una nuova prenotazione, occorre quindi selezionare la matita presente nel campo/turno desiderato. Le prenotazioni dei campi potranno essere effettuate solo per la giornata corrente e solo sui campi che la Segreteria avrà preventivamente stabilito essere liberi per l’uso (escluse manifestazioni, allenamenti, ecc.). Al momento, in modo conforme al regolamento, per nessuno degli impianti viene richiesto il pagamento. Si ricorda che, nel caso si desideri giocare con un Ospite, occorre preventivamente richiedere il permesso per l’ospite stesso per la giornata in cui si vuole effettuare la prenotazione. Per la richiesta del permesso per l’ospite occorre conoscere il Codice Fiscale e la eventuale Società di appartenenza. Per le istruzioni su come richiedere un permesso vedere il capitolo successivo PERMESSI.

Nella maschera di nuova prenotazione è sufficiente selezionare, nella sezione “PARTECIPANTI”, se il turno di gioco è relativo a due Soci, a quattro Soci, a 1 Socio ed un Ospite, ecc.

HOME SOCIETÀ SEGRETERIA STORIA  CORSI SPORT CONTATTI **ACCEDI**

EUGENIO NASI LOGOUT

### NUOVA PRENOTAZIONE TENNIS

Prenotazione campi da tennis:

Giorni: martedì 26 gennaio

Impianti: CAMPO 1

Turni: 11:00 - 12:00

Partecipanti: 2 Soci

Socio 2 - Cod. tessera:

**PRENOTA**

PROFILO  
PROGRAMMI  
CAMPI DA TENNIS  
Storico prenotazioni  
PERMESSI  
OSPITI

HOME SOCIETÀ SEGRETERIA STORIA  CORSI SPORT CONTATTI **ACCEDI**

EUGENIO NASI LOGOUT

### NUOVA PRENOTAZIONE TENNIS

Prenotazione campi da tennis:

Giorni: martedì 26 gennaio

Impianti: CAMPO 1

Turni: 11:00 - 12:00

Partecipanti: 3 Soci + 1 Ospite

Socio 2 - Cod. tessera:

Socio 3 - Cod. tessera:

Ospite 1 - Cod. fiscale:

Selezione

**PRENOTA**


PROFILO  
PROGRAMMI  
CAMPI DA TENNIS  
Storico prenotazioni  
PERMESSI  
OSPITI





A seguito della prenotazione, verrà inviata alla mail fornita durante l'accreditamento la conferma:

martedì 26/01/2016 09:38

 Canottieri Leonida Bissolati A.S.D. <noreply@bissolati.it>  
Eugenio Nasi, esito prenotazione #00017

A [info@eugenionasi.net](mailto:info@eugenionasi.net)


Ciao Eugenio Nasi,

Esito prenotazione #00017:  
Impianto: CAMPO 1  
Turno: 26/01/2016 11:00 - 12:00  
Pagamento: Online  
Data: 26/01/2016 - 09:37:27  
Codice: #00017

ID transazione: e3cbe1ae  
Cod. aut. transazione: ZEROSS  
Intestatario transazione: EUGENIO NASI  
Esito transazione: POSITIVO  
Data transazione: 26/01/2016 - 10:37:37

Esito prenotazione: Prenotazione impianto registrata con successo!

Nella sezione di destra "STORICO PRENOTAZIONI" (voce seguente a CAMPI DA TENNIS) si elencano le prenotazioni effettuate ed è possibile eventualmente cancellare una prenotazione effettuata entro almeno un'ora prima dell'inizio del turno.

HOME SOCIETÀ SEGRETERIA STORIA  CORSI SPORT CONTATTI **ACCEDI**

EUGENIO NASI LOGOUT

### STORICO PRENOTAZIONI TENNIS

Lista delle tue prenotazioni ai campi da tennis (ultime 20):

1. **Stato:** Confermata  
**Nome:** CAMPO 1  
**Turno:** 31/03/2016 11:00 - 12:00  
**Pagamento:** Online  
**ID Transazione:** e3cbe1ae  
**Data:** 28/03/2016 - 09:37:27  
**Codice:** #00017

**CANCELLA**

- PROFILO
- PROGRAMMI
- CAMPI DA TENNIS
  - Storico prenotazioni**
- PERMESSI
- OSPITI

**ATTENZIONE:** La ripetuta cancellazione di prenotazioni viene rilevata dalla Segreteria che, in caso dell'abuso della funzionalità, potrà prendere i provvedimenti che riterrà più opportuni.



## PERMESSI

Selezionando la voce “SOCI” del menu superiore, e la voce “PERMESSI” del menu di destra, si accede alla sezione in cui è possibile richiedere il permesso per gli ospiti. La selezione della suddetta voce mostra l’elenco dei permessi già richiesti. Si ricorda che i permessi sono normati da regole ben precise, per cui nell’arco di una stagione esistono limiti di richieste sia per il Socio richiedente sia per l’Ospite invitato. I limiti variano inoltre anche in base al periodo dell’anno ed al giorno della settimana, nonché i costi associati. Per informazioni più precise richiedere lo stralcio del regolamento in Segreteria.

**PERMESSI**

Lista delle emissioni dei tuoi permessi (ultime 20):

- Stato:** Scaduta  
**Nome:** PERMESSO ORDINARIO PAGAMENTO OK  
**Ospite:** slsct84c70e253n - CARLOTTA SALASSI  
**Giorno:** 25/10/2015  
**Pagamento:** Online  
**Data:** 21/10/2015 - 17:38:21  
**Codice:** #00004
- Stato:** In attesa **PAGA**  
**Nome:** PERMESSO ORDINARIO PAGAMENTO OK  
**Ospite:** slsct84c70e253n - CARLOTTA SALASSI  
**Giorno:** 24/10/2015  
**Pagamento:** Online  
**Data:** 20/10/2015 - 18:16:44  
**Codice:** #00003
- Stato:** In attesa **PAGA**  
**Nome:** PERMESSO ORDINARIO PAGAMENTO OK  
**Ospite:** slsct84c70e253n - CARLOTTA SALASSI  
**Giorno:** 30/10/2015  
**Pagamento:** Online  
**Data:** 20/10/2015 - 18:10:31  
**Codice:** #00002
- Stato:** In attesa **PAGA**  
**Nome:** PERMESSO ORDINARIO PAGAMENTO OK  
**Ospite:** slsct84c70e253n - CARLOTTA SALASSI  
**Giorno:** 30/10/2015  
**Pagamento:** Online  
**Data:** 20/10/2015 - 18:08:08  
**Codice:** #00001

PROFILO  
PROGRAMMI  
IMPIANTI  
PERMESSI  
Nuova emissione  
OSPITI

Come si nota dalla immagine sopra riportata, la richiesta di permesso consiste in due fasi distinte: la richiesta di permesso ed il pagamento. Se dopo la richiesta si effettua immediatamente il pagamento, il permesso si può ritenere concesso, se dopo la richiesta non si effettua il pagamento, nell’elenco dei permessi richiesti si noterà il pulsante “PAGA” sulla destra della richiesta. La selezione del pulsante consente di effettuare il pagamento postumo del permesso. L’ospite potrà accedere in Società solo dopo aver finalizzato sia la richiesta che il pagamento della stessa.



Prima di procedere alla richiesta di permesso, se non è ancora stato fatto, occorre almeno una volta registrare l’ospite (non è possibile farlo la seconda volta). Nel menu di destra, nella voce “OSPITI”, compilare i campi indicati e poi selezionare il pulsante “REGISTRA”. Si ricorda che il Codice Fiscale dell’ospite è obbligatorio, come è obbligatorio richiedere all’ospite di presentarsi in Società con un documento attestante lo stesso codice fiscale dichiarato.

## NUOVA REGISTRAZIONE

Registrazione nuovo ospite:

Codice fiscale	<input type="text"/>
Nome e cognome	<input type="text"/>
Altra società sportiva	<input type="text" value="Seleziona"/>
Tessera altra società	<input type="text"/>

- PROFILO
- PROGRAMMI
- CAMPI DA TENNIS
- PERMESSI
- OSPITI

**NB:** Il regolamento stabilisce differenti condizioni nei confronti di Ospiti provenienti da altre società sportive (ad es. Flora, Baldesio, ecc.), rispetto al Socio proveniente da altri centri sportivi consociati a Bissolati. Una volta registrato un nuovo ospite appartenente ad altre società sportive, la Segreteria si riserva di verificare presso la società dichiarata l’effettiva iscrizione dell’ospite. Nel caso in cui l’affiliazione non venisse confermata, la Segreteria si riserva la possibilità di richiedere il pagamento della differenza del costo del permesso rispetto a quello di ospite iscritto a centri sportivi.



A questo punto è possibile procedere alla richiesta del permesso selezionando la voce del menu di destra "PERMESSI" – "Nuova emissione".

**NUOVA EMISSIONE**

Richiesta emissione nuovo permesso:

Ospite - Cod. fiscale: NSAGNE69H07D708K

Permessi: gratuito per altre soc ▼

Giorno permesso: 26/11/2015

Prezzo: 0€

**RICHIEDI**

PROFLO

PROGRAMMI

IMPIANTI

**PERMESSI**

Nuova emissione

OSPITI

Verrà richiesto il codice fiscale dell'ospite (che ricordiamo deve essere prima registrato nella sezione OSPITI), il tipo di permesso, il giorno del permesso ed eventualmente il pagamento della quota spettante.

Il costo del permesso verrà automaticamente calcolato in base alle norme del Regolamento della Società.

Al termine della richiesta verrà inviata al Socio ospitante una mail che deve essere assolutamente stampata o mostrata sul proprio smartphone in Società al Direttore o agli addetti preposti al controllo.



## REGISTRAZIONE

In questa sezione è possibile, per chiunque non ancora associato ma interessato all'iscrizione presso la nostra Società, fornire i dati da sottoporre al Consiglio Direttivo per la domanda.

Per accedere a questa sezione occorre selezionare la voce "REGISTRAZIONE" posta nella parte bassa del portale:



e compilare i dati relativi alla domanda che verranno inviati alla Segreteria.



**REGISTRAZIONE**

Cognome:		Nome:	
<input type="text"/>		<input type="text"/>	
Indirizzo:	Località:	CAP:	Provincia:
<input type="text"/>	<input type="text"/>	<input type="text"/>	<input type="text" value="Seleziona"/>
Sesso:		Codice fiscale:	
<input type="text" value="Seleziona"/>		<input type="text"/>	
Luogo di nascita:		Data di nascita:	
<input type="text"/>		<input type="text" value="Giorno"/> / <input type="text" value="Mese"/> / <input type="text" value="Anno"/>	
Grado di parentela con il Socio:			
<input type="text"/>			
Titolo di studio:		Professione:	
<input type="text"/>		<input type="text"/>	
Attività sportiva e carattere agonistico cui eventualmente vuole dedicarsi:			
<input type="text" value="Seleziona"/>			
Telefono 1:	Telefono 2:	Cellulare:	
<input type="text"/>	<input type="text"/>	<input type="text"/>	
e-Mail:		e-Mail PEC:	
<input type="text"/>		<input type="text"/>	
IBAN:			
<input type="text"/>			

Nome e cognome primo figlio:		Data di nascita:	
<input type="text"/>		<input type="text" value="Giorno"/> / <input type="text" value="Mese"/> / <input type="text" value="Anno"/>	
Nome e cognome secondo figlio:		Data di nascita:	
<input type="text"/>		<input type="text" value="Giorno"/> / <input type="text" value="Mese"/> / <input type="text" value="Anno"/>	
Nome e cognome terzo figlio:		Data di nascita:	
<input type="text"/>		<input type="text" value="Giorno"/> / <input type="text" value="Mese"/> / <input type="text" value="Anno"/>	
Nome e cognome quarto figlio:		Data di nascita:	
<input type="text"/>		<input type="text" value="Giorno"/> / <input type="text" value="Mese"/> / <input type="text" value="Anno"/>	

**Minoranza?**

Sì  No

**Vuol ricevere il notiziario via email?**

Sì  No

**Settori d'interesse**

- Canottaggio
- Canottaggio sedile fisso
- Canoa
- Tiro a bersaglio
- Bocce
- Nuoto/Patinoletti
- Amatoriale

**Privacy:**

In relazione all'informazione fornita ai sensi dell'art. 13 D.lgs. n. 196/2003, si prende atto che con la sottoscrizione del presente modulo i dati verranno trattati dagli incaricati dell'Associazione per il raggiungimento delle finalità di cui al punto 1a dell'informativa. In particolare si presta il consenso al trattamento dei dati necessario all'adempimento di tutte le attività strumentali alla realizzazione delle finalità istituzionali dell'Associazione, nella misura necessaria all'adempimento di obblighi previsti dalla legge, dalle norme statutarie e da quelle dell'ordinamento sportivo. Si specifica che, qualora si negasse il consenso al trattamento o alla trasmissione dei dati di cui sopra per le finalità di tipo istituzionale, l'Associazione si troverà costretta a non dar seguito alla richiesta di ammissione.


Accontento al trattamento ed alla pubblicazione, per i soli fini istituzionali, di fotografie ed immagini atte a rivelare l'identità del sottoscritto sul sito web dell'associazione ([www.bissolati.it](http://www.bissolati.it)), sul notiziario edito dalla medesima ed in apposite bacheche affisse nei locali sociali (punto 1b dell'informativa).

Accontento all'invio di informazioni di natura commerciale e promozionale da parte di aziende terze con le quali l'Associazione abbia rapporti di natura contrattuale (punto 1c dell'informativa), e da queste trattati nella misura necessaria all'adempimento di obblighi previsti dalla legge e dai contratti.


A seguito della richiesta, il candidato riceverà conferma tramite mail.



martedì 26/01/2016 02:02

 Canottieri Leonida Bissolati A.S.D. <[bissolati@pec.it](mailto:bissolati@pec.it)>  
Registrazione Online - Canottieri Leonida Bissolati A.S.D.

A Nomea Cogneoma

Messaggio  [cognomea\\_25012016180706.pdf](#) (88 KB)

Gentile Nomea Cogneoma,  
Le è stata inviata questa e-mail in quanto ha compilato il form online richiedendo di essere registrato alla nostra Associazione Sportiva Dilettantistica.  
In allegato troverà un modulo in formato PDF, una volta controllata la correttezza di tutti i suoi dati, è tenuto a stamparlo e recapitarlo firmato presso la nostra segreteria.  
Se non ha richiesto questa operazione è pregato di cancellare questa e-mail, nessuna altra azione verrà inoltrata.

Per ogni altra richiesta è pregato di contattarci all'indirizzo: [segreteria@bissolati.it](mailto:segreteria@bissolati.it)

Cordiali saluti,  
Segreteria Canottieri Leonida Bissolati A.S.D.

In allegato alla mail il candidato riceverà un modulo in formato PDF da presentare alla Segreteria per finalizzare l'Iscrizione:



**Canottieri "LEONIDA BISSOLATI"  
Associazione Sportiva Dilettantistica  
Cremona**

TELEFONO Segreteria 0372/463030 – FAX 0372/422434 e-mail [segreteria@bissolati.it](mailto:segreteria@bissolati.it)  
TELEFONO Bar 0372/26562

Li Cremona, 25/01/2016

n. prot.: _____
data: _____

Spett.le Canottieri "LEONIDA BISSOLATI"

**CREMONA**  
Via Riglio, 12

Il sottoscritto, presa visione dello Statuto Sociale ed obbligandosi fin d'ora di osservarlo in ogni sua parte, presenta rispettosa domanda di essere ammesso quale socio effettivo di questa Società.

Dichiara di essere consapevole che la Società Canottieri "Leonida Bissolati" è una Associazione Sportiva Dilettantistica che ha lo scopo di promuovere ed incrementare gli sport del canottaggio, della canoa, del nuoto, del tennis e delle bocce, nonché ogni altra attività sportiva agonistica e ricreativa.

Al momento della chiamata per accettazione della presente domanda, invieremo lettera all'indirizzo sotto indicato. Qualora la S.V. nel frattempo avesse cambiato residenza o domicilio, senza darne comunicazione, la nostra Società si riterrà sollevata da ogni obbligo di ricerca.

Firma \_\_\_\_\_

Cognome e Nome COGNOMEA NOMEA

Luogo di nascita LUOGONASCITAA

Giorno 07 Mese 06 Anno 1969

Domicilio INDIRIZZO A LOCALITA A (AG)

Grado di parentela con il Socio Sig. Amico di Eugenio Nasi

Titolo di studio Laurea breve

Professione Libero professionista

Attività sportiva a carattere agonistico cui eventualmente vuole dedicarsi Canottaggio

Informativa ai sensi del D.Lgs. 196/03. I dati acquisiti sono utilizzati esclusivamente da Can. "Leonida Bissolati" A.S.D. per le attività connesse all'espletamento dei suoi fini sociali e per la divulgazione delle proprie iniziative. Come noto Vi competono tutti i diritti previsti dall'art. 7 del Decreto e quindi potete accedere ai Vostri dati chiedendone la correzione, l'integrazione e, ricorrendone gli estremi, la cancellazione o il blocco.

I sottoscritti **Soci presentatori** garantiscono la perfetta moralità del richiedente.

Cognome/Nome:

Cognome/Nome:

Firma	Firma
-------	-------

Il Consiglio di Amministrazione con delibera del \_\_\_\_\_ ha accolto la presente domanda.

IL PRESIDENTE